

# Auswertung Zentralabitur 2010 - Übersicht Fächer



Niedersächsisches  
Kultusministerium

Fach
Deutsch
Englisch
Französisch
Latein
Spanisch
Griechisch
Kunst
Musik
Chinesisch
Italienisch
Japanisch
Niederländisch
Polnisch
Russisch
Geschichte
Erdkunde
Politik-Wirtschaft
ev. Religion
kath. Religion
Pädagogik
Philosophie
Rechtswissenschaften
Wirtschaftslehre
Mathematik
Biologie
Chemie
Ernährungslehre mit Chemie
Physik
Informatik
Sport
BW mit Rechnungswesen und Controlling
Betriebs- und Volkswirtschaft
Ernährung
Informationsverarbeitung
Pädagogik/Psychologie
Volkswirtschaft

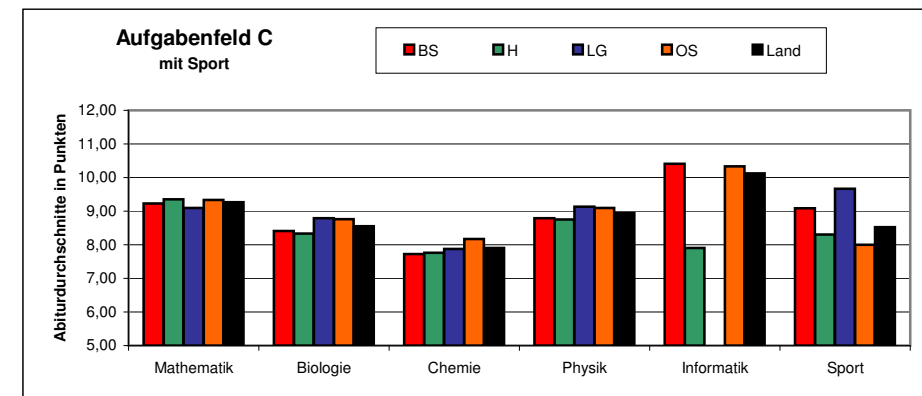
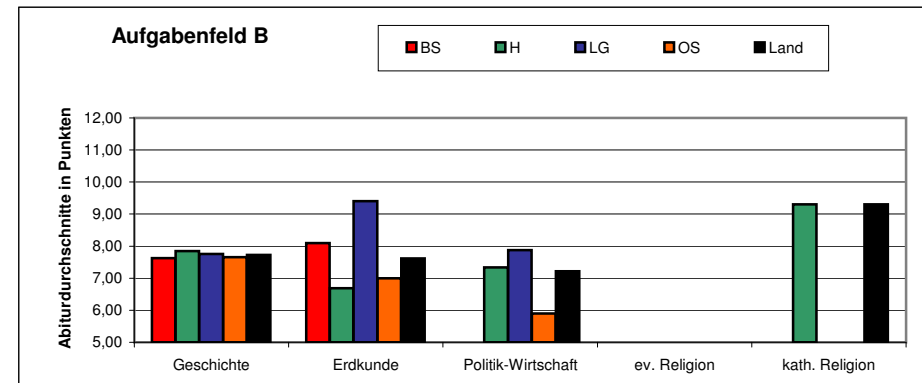
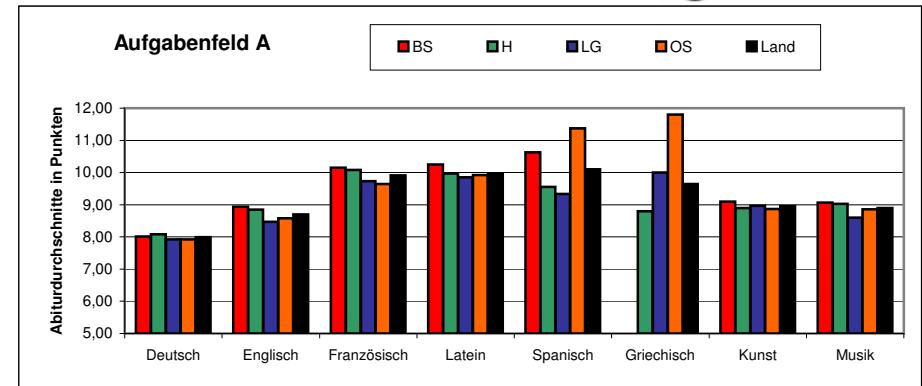
# Auswertung Zentralabitur 2010 - Fächer

P1/P2 (eA)

Niedersachsen und Standorte der Landeschulbehörde



Fach	Aufg.-felder	Schriftlicher Abiturdurchschnitt				
		BS	H	LG	OS	Land
Deutsch	A	8,01	8,08	7,92	7,92	7,99
Englisch	A	8,94	8,85	8,47	8,58	8,70
Französisch	A	10,15	10,08	9,73	9,64	9,91
Latein	A	10,25	9,97	9,85	9,92	9,97
Spanisch	A	10,63	9,55	9,34	11,37	10,10
Griechisch	A		8,80	10,00	11,80	9,64
Kunst	A	9,10	8,90	8,97	8,87	8,96
Musik	A	9,07	9,03	8,60	8,86	8,90
Geschichte	B	7,63	7,85	7,76	7,66	7,73
Erdkunde	B	8,10	6,69	9,40	7,00	7,62
Politik-Wirtschaft	B		7,34	7,88	5,90	7,22
ev. Religion	B					
kath. Religion	B		9,30			9,30
Mathematik	C	9,23	9,35	9,10	9,33	9,27
Biologie	C	8,41	8,33	8,79	8,76	8,55
Chemie	C	7,72	7,76	7,88	8,17	7,90
Physik	C	8,79	8,75	9,13	9,10	8,94
Informatik	C	10,41	7,90		10,33	10,12
Sport		9,09	8,30	9,67	8,00	8,52
BW mit Rechnungswesen und Controlling		7,02	7,32	8,79	7,72	7,31
Ernährung		6,43	7,78	7,72	7,13	7,30
Pädagogik/Psychologie		8,26	7,57	8,57	8,48	8,29



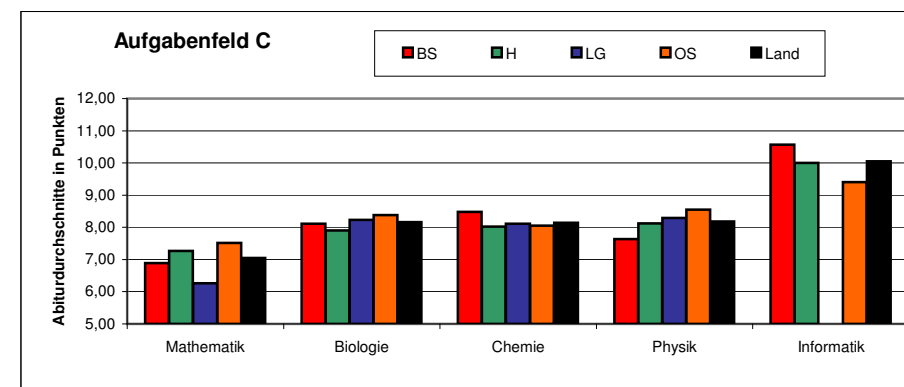
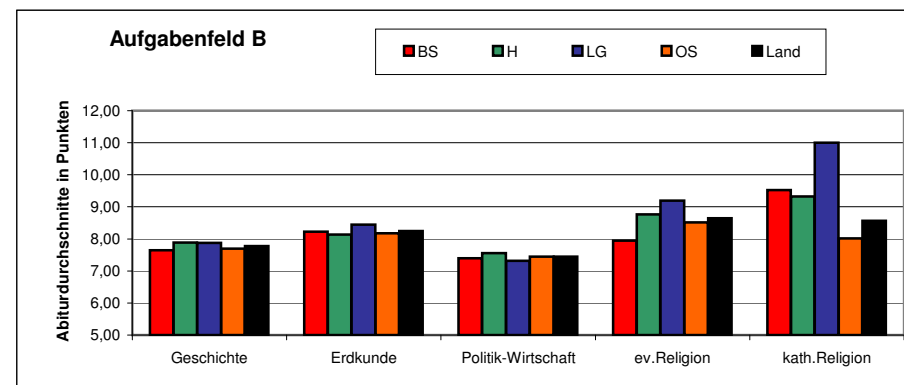
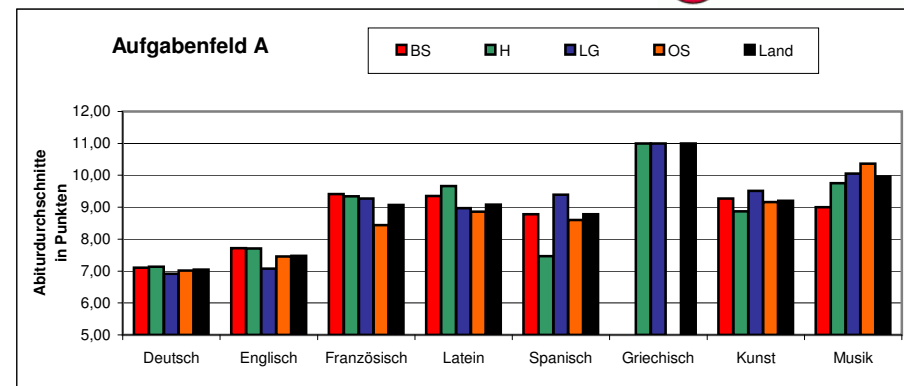
# Auswertung Zentralabitur 2010 - Fächer

P3 (eA)

Niedersachsen und Standorte der Landesschulbehörde



Fach	Aufg.-felder	Schriftlicher Abiturdurchschnitt				
		BS	H	LG	OS	Land
Deutsch	A	7,11	7,14	6,92	7,02	7,05
Englisch	A	7,72	7,71	7,08	7,46	7,48
Französisch	A	9,41	9,34	9,27	8,44	9,07
Latein	A	9,35	9,66	8,97	8,86	9,08
Spanisch	A	8,78	7,47	9,39	8,60	8,78
Griechisch	A		11,00	11,00		11,00
Kunst	A	9,27	8,87	9,51	9,16	9,20
Musik	A	9,00	9,75	10,05	10,37	9,96
Geschichte	B	7,65	7,89	7,88	7,70	7,78
Erdkunde	B	8,23	8,14	8,45	8,18	8,25
Politik-Wirtschaft	B	7,40	7,56	7,32	7,45	7,45
ev.Religion	B	7,95	8,76	9,19	8,51	8,64
kath.Religion	B	9,52	9,32	11,00	8,02	8,56
Mathematik	C	6,89	7,27	6,26	7,52	7,05
Biologie	C	8,11	7,90	8,23	8,38	8,16
Chemie	C	8,48	8,02	8,11	8,05	8,14
Physik	C	7,63	8,12	8,29	8,55	8,18
Informatik	C	10,57	10,00		9,40	10,05

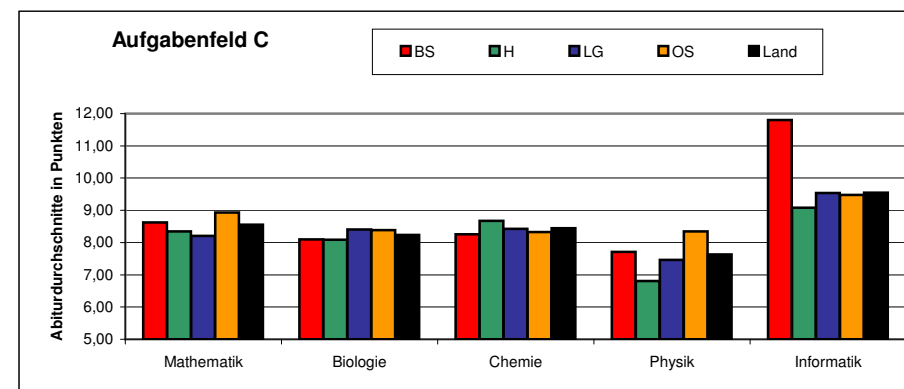
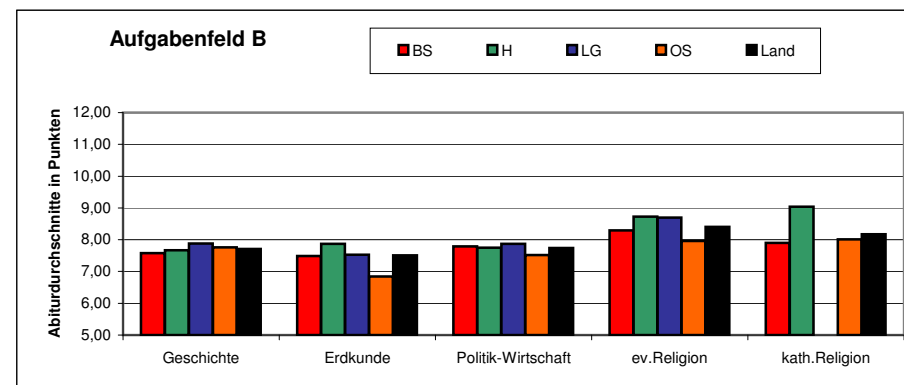
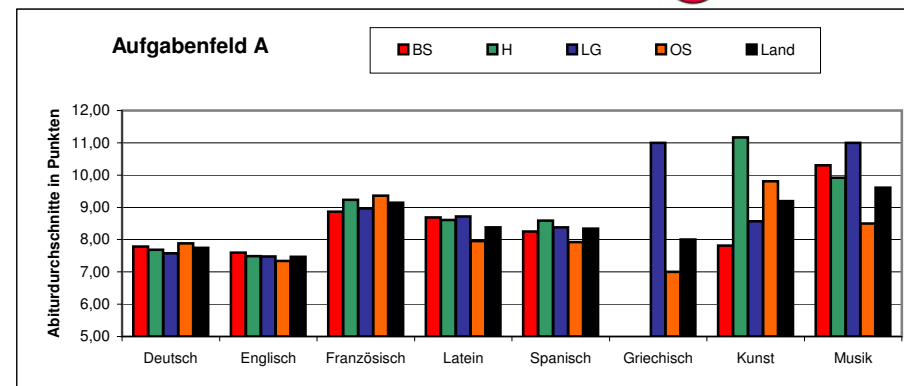


# Auswertung Zentralabitur 2010 - Fächer

P4 (gA)

Niedersachsen und Standorte der Landesschulbehörde

Fach	Aufg.-felder	Schriftlicher Abiturdurchschnitt				
		BS	H	LG	OS	Land
Deutsch	A	7,79	7,69	7,58	7,89	7,75
Englisch	A	7,60	7,49	7,48	7,34	7,47
Französisch	A	8,87	9,23	8,97	9,36	9,14
Latein	A	8,69	8,61	8,72	7,95	8,38
Spanisch	A	8,25	8,59	8,38	7,92	8,34
Griechisch	A	3,00		11,00	7,00	8,00
Kunst	A	7,82	11,17	8,57	9,81	9,19
Musik	A	10,30	9,92	11,00	8,50	9,61
Geschichte	B	7,58	7,67	7,88	7,76	7,71
Erdkunde	B	7,49	7,87	7,53	6,84	7,51
Politik-Wirtschaft	B	7,79	7,75	7,87	7,52	7,74
ev.Religion	B	8,29	8,73	8,70	7,96	8,40
kath.Religion	B	7,90	9,04		8,01	8,17
Mathematik	C	8,62	8,35	8,21	8,93	8,55
Biologie	C	8,10	8,09	8,41	8,39	8,24
Chemie	C	8,26	8,67	8,43	8,33	8,45
Physik	C	7,71	6,81	7,46	8,35	7,63
Informatik	C	11,80	9,08	9,54	9,48	9,55
Betriebs- und Volkswirtschaft		6,20	7,39	7,40	6,90	7,03
Volkswirtschaft		7,53	8,24	7,62	7,94	7,88

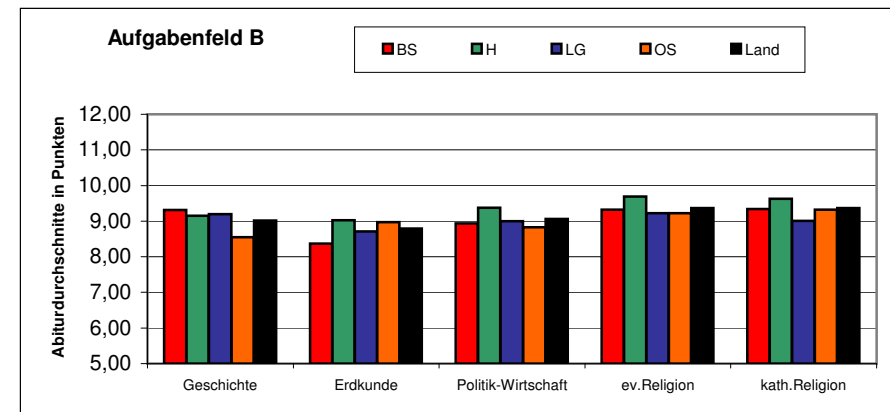
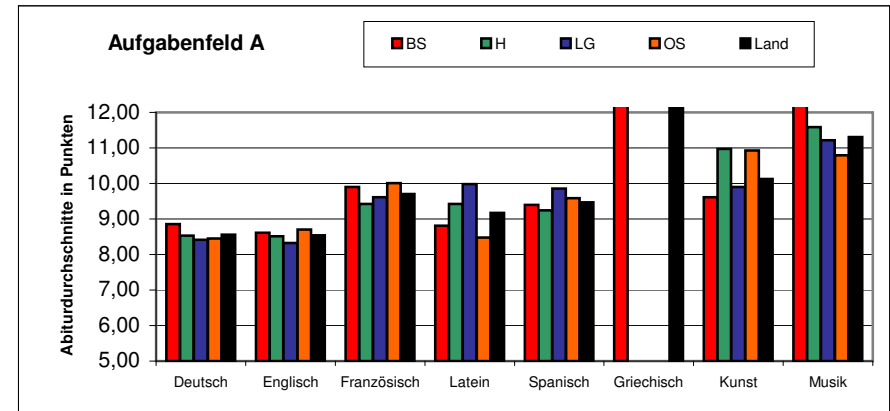


# Auswertung Zentralabitur 2010 - Fächer

P5 (gA)

Niedersachsen und Standorte der Landesschulbehörde

Fach	Aufg.- felder	Mündlicher Abiturdurchschnitt				
		BS	H	LG	OS	Land
Deutsch	A	8,86	8,53	8,41	8,45	8,56
Englisch	A	8,61	8,51	8,32	8,70	8,54
Französisch	A	9,90	9,42	9,61	10,01	9,70
Latein	A	8,81	9,42	9,98	8,48	9,17
Spanisch	A	9,40	9,24	9,86	9,59	9,47
Griechisch	A	15,00				15,00
Kunst	A	9,61	10,97	9,90	10,93	10,13
Musik	A	12,21	11,59	11,22	10,79	11,31
Chinesisch	A	12,70				12,70
Italienisch	A	11,25	10,08		7,67	10,17
Japanisch	A	15,00				15,00
Niederländisch	A				7,76	7,76
Polnisch	A		15,00			15,00
Russisch	A	10,63	9,67	10,70	13,30	10,92
Geschichte	B	9,31	9,15	9,20	8,55	9,02
Erdkunde	B	8,37	9,03	8,71	8,97	8,79
Politik-Wirtschaft	B	8,94	9,38	9,00	8,83	9,06
ev.Religion	B	9,32	9,69	9,22	9,22	9,37
kath.Religion	B	9,34	9,63	9,01	9,32	9,37
Pädagogik	B	15,00	9,10		8,68	8,80
Philosophie	B	11,33	9,64		9,92	10,14
Rechtkunde	B					
Wirtschaftslehre	B				10,50	10,50



Fach	Aufg.-felder	Mündlicher Abiturdurchschnitt				
		BS	H	LG	OS	Land
Mathematik	C	8,60	8,21	8,22	8,36	8,35
Biologie	C	8,98	8,89	8,57	8,92	8,86
Chemie	C	9,11	8,91	8,62	8,85	8,88
Ernährungsl. mit Chemie	C				9,51	9,51
Physik	C	7,99	8,41	8,17	8,63	8,34
Informatik	C	11,35	10,44	10,54	10,33	10,76
Sport		10,29	10,67	10,66	9,97	10,29
Betriebs- und Volkswirtschaft		7,91	9,02	8,02	8,88	8,49
Informationsverarbeitung		8,25	8,77	9,41	8,50	8,74
Volkswirtschaft		8,47	7,75	8,75	8,28	8,34

